

La citation du mois



Une imprimante, une plastifieuse, une paire de ciseaux... : voilà un très beau signet à offrir !

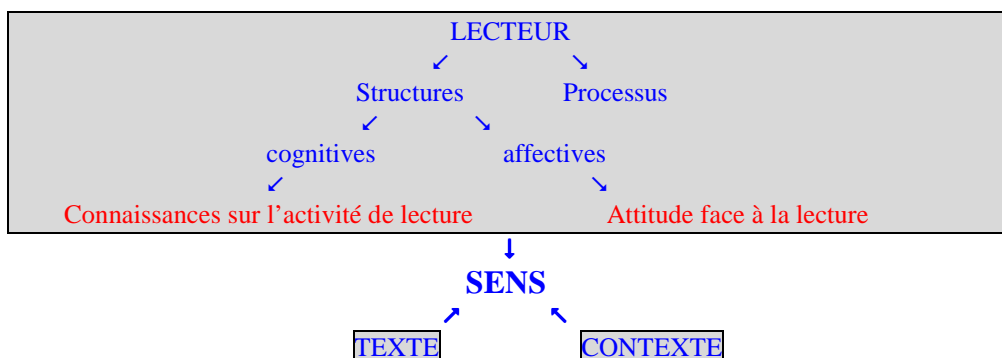
Suggestion :

1. Proposer aux élèves de rechercher sur Internet des citations concernant la lecture.

C'est l'occasion de leur enseigner comment effectuer une recherche pertinente sur la toile : comment choisir les mots-clés, par exemple ?

2. Mettre les trouvailles en commun et inviter chacun à commenter son choix : *Qu'est-ce qui te plaît dans la citation que tu as choisie ? En quoi te correspond-elle ?*

Ainsi peuvent être travaillées les représentations de la lecture, dont on sait le rôle important qu'elles jouent dans les attitudes des élèves face aux lectures qui leur sont demandées et dans leur apprentissage de cette compétence.



3. Parmi toutes les citations ainsi récoltées et enrichies du regard du groupe, inviter chacun à choisir celle qu'il préfère pour la faire figurer sur un signet. Choisir une police de caractère adéquate et une illustration qui ajoute du sens à la citation.

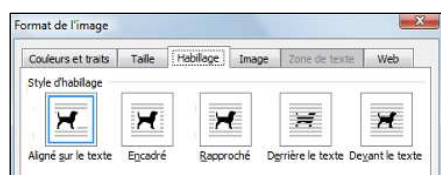
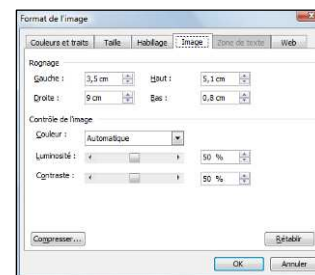
C'est donc aussi l'occasion de découvrir les possibilités des traitements de textes concernant l'intégration des images.

Pour intégrer une image dans un texte :

Clic droit sur l'image → Copier → Coller l'image dans le document à l'endroit voulu.

Pour retravailler l'image :

Clic droit sur l'image → une fenêtre apparaît, permettant de rogner l'image, de jouer sur sa luminosité et son contraste, etc.



Pour intégrer l'image au texte, dans cette fenêtre, cliquer sur habillage → choisir un mode : devant le texte, derrière celui-ci, encadré par le texte, etc.

Jean KATTUS